

# מדריך הפעלה מהירה

מנוע צינורי לתריסי

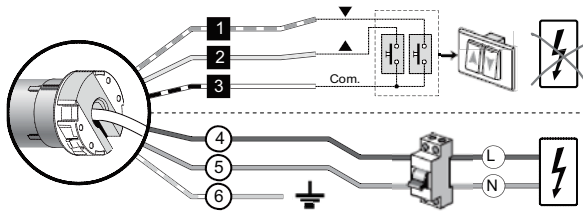
גלילה חשמליים

# Era Mat A

Nice

הערה לקריאת מדריך זה \* במדריך הפעלה מהירה זה, מספור האיורים הוא נפרד ואינו תואם למספור המתואר במדריך השלם. \* מדריך זה אינו מהווה תחליף למדריך המלא.

## 1 - חיבורים חשמליים - ראו פרק 4

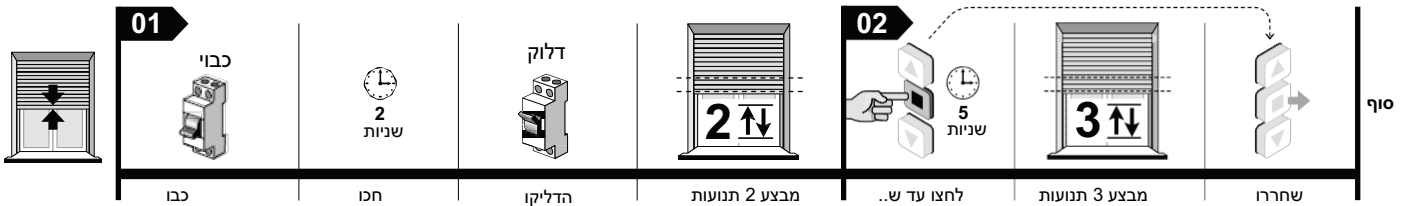


מתח נמוך  
24V

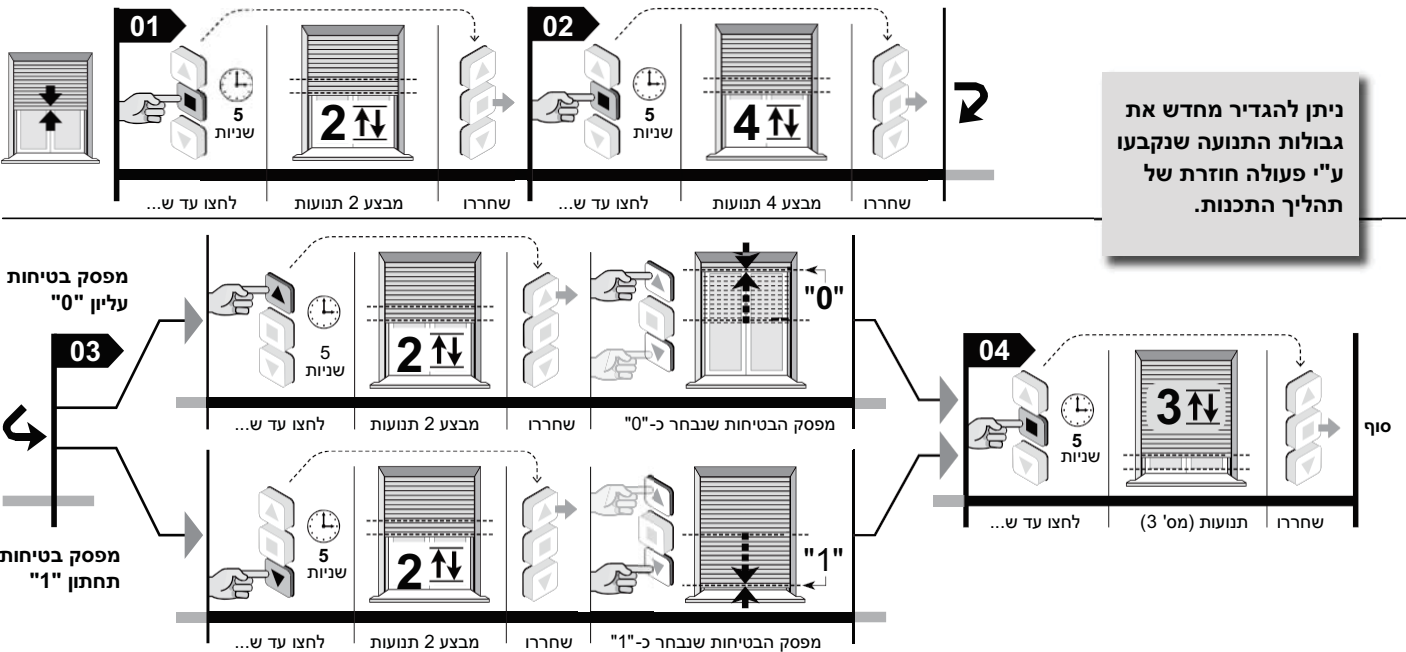
220V

קבל	צבע סוג החיבור
1 שחור-לבן	משותף
2 לבן	כפתור לחיצה לסיבוב נגד כיוון השעון /TTBUS
3 לבן-כתום	כפתור לחיצה לסיבוב בכיוון השעון
4 חום	פזה
5 כחול	אפס
6 צהוב-ירוק	הארקה

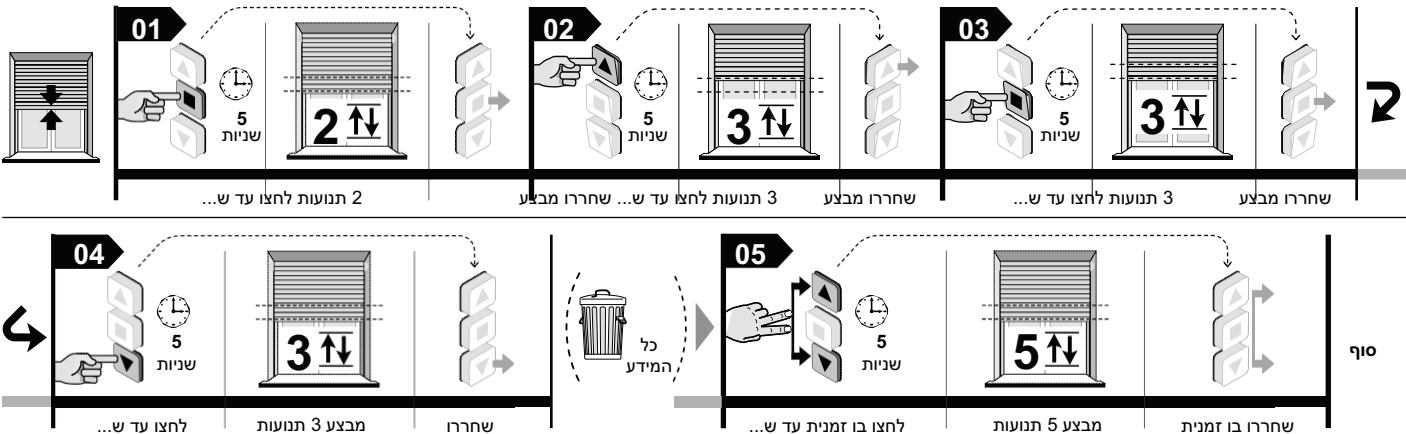
## 2 - תכנות המשדר הראשון - ראו פסקה 5.5



## 3 - הגדרת גבול התנועה "0" ו-"1" במצב ידני - ראו פסקה 5.6



## 4 - מחיקה מוחלטת של הזיכרון - ראו פסקה 5.13



הערה - בעת ביצוע הפעולות ניתן לבטלן בכל שלב על ידי לחיצה על המקשים ו-1 בן זמנית למשך 4 שניות. אחרת אין ללחוץ על שום מקש ויש לחכות 60 שניות שבהן המנוע יבצע 6 תנועות.